

## HORÁRIO DE FUNCIONAMENTO

De segunda à sexta-feira: das 13h às 22h

OBS: No período de férias, o horário de funcionamento poderá sofrer alterações.






## CADASTRAMENTO DOS USUÁRIOS

Os alunos serão cadastrados automaticamente pelo sistema assim que a matrícula for concretizada. Para efetuar o login na plataforma online, o aluno usará o seu RA (Registro Acadêmico) tanto no campo de usuário como no campo de senha, podendo alterar a mesma no seu primeiro acesso. Para realizar o empréstimo de obras físicas, o aluno deverá trazer até a biblioteca um documento com foto, o seu login e a senha.

## DICAS PARA PESQUISA NO PHL

- Ao montar uma expressão de pesquisa não é necessário usar elementos de ligação: artigos, preposições, conjunções, verbos, etc.;
- Desconsidere os acentos, cedilhas, tils, maiúsculas e minúsculas. Eles não interferem no resultado da busca;
- A recuperação do sistema pode ser feita combinando palavras-chaves referentes ao autor, título, assunto ou data;
- Utilize o \$ para truncar palavras ou radical. O símbolo \$ (cifrão) consiste num curinga do sistema, com a função de truncar palavras e recuperar todas as suas variáveis. Por exemplo Exerc\$, o sistema recuperará exercício, exercícios, exercitando, exercitado, etc.

## LEGENDA DAS ESFERAS

-  Significa que o título possui exemplares que podem ser emprestados.  
Não significa que existem exemplares disponíveis para consulta ou para o empréstimo.  
Para se obter esta informação há que clicar em "status".
-  Significa que o título possui algum exemplar emprestado.
-  Significa que existe reserva para o título.
-  Significa que o título possui exemplar para consulta local.  
Não significa que o exemplar de consulta local se encontra disponível no momento.  
Para se obter esta informação há que clicar em "status".
-  Significa que o título possui exemplar que está extraviado.